

장비별 액정화면에서 통신연결상태 확인방법

■ BioStation



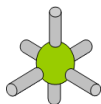
TCP/IP 통신이 안되는 경우

- 장비와 컴퓨터 또는 장비와 허브 랜포트에 정확히 연결 되어 있는지 체크
- 랜케이블의 단선 여부를 체크




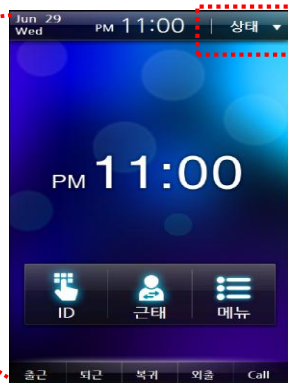
TCP/IP통신은 되는데, 장비에 입력한 IP 주소 관련해서 문제가 발생한 경우

- 업체가 사용중인 IP대역으로 장비에 IP 주소를 입력했는지 체크 (업체 네트워크 관리자에게 확인)



TCP/IP 통신이 정상적으로 이루어 지는 경우

■ BioStation T2



TCP/IP 통신이 안되는 경우

- 장비와 컴퓨터 또는 장비와 허브 랜포트에 정확히 연결 되어 있는지 체크
- 랜케이블의 단선 여부를 체크



TCP/IP 통신이 정상적으로 이루어 지는 경우

■ X-STATION



TCP/IP 통신이 안되는 경우

- 장비와 컴퓨터 또는 장비와 허브 랜포트에 정확히 연결 되어 있는지 체크
- 랜케이블의 단선 여부를 체크



TCP/IP 통신이 정상적으로 이루어 지는 경우